

Nástenný ovládač NOA70/xx

- meranie teploty priestoru
- tri varianty ovládania
- grafický čiernobiely LCD
- ovládaný dotykovou plochou
- komunikácia ARION alebo MODBUS
- napájanie 24 V DC



Technické parametre:

Meranie teploty	Elektronicky
Rozsah merania teploty	-10 .. 50 °C
Presnosť merania teploty	±0,5 °C
Doba ustálenia	60 min.
Ovládanie	Dotykový panel
Komunikácia	RS485
Galvanické oddelenie	Nie
Komunikačný protokol(vol'ba v menu)	ARION, MODBUS-RTU
Komunikačná rýchlosť	9600 .. 57600 Bd
Počet jednotiek na sieť RS485	63(ARION), 247(MODBUS-RTU)
Počet jednotiek na segmente RS485	31
Napájanie	10 ,, 30 V DC
Odber	40 mA pri 24 V DC
Krytie	IP20
Rozsah pracovných teplôt	-10 .. 50 °C
Relatívna vlhkosť	<95 % nekondenzujúca
Montáž	Na stenu / na montážnu krabicu(KU-68)
Rozmery	79 x 81 x 33 mm
Hmotnosť	100 g

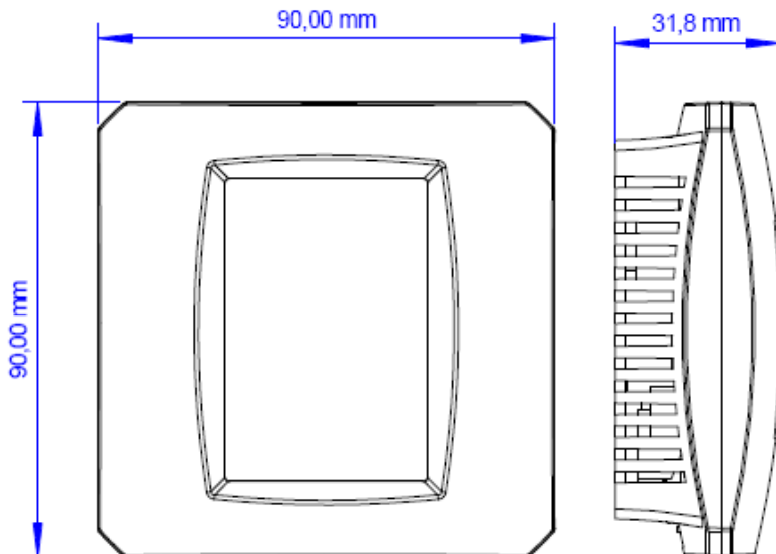
Objednávacie údaje:

NOA70/xx	Ovládač, leták, záručný list
MN1	Nástroj pre demontáž krytu NOA70

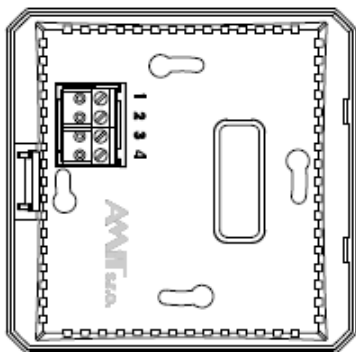
	Farba vane		Farba krytu	
NOA70/01	Šedá	RAL 7005	Biela	RAL 9003
NOA70/02	Slonová kosť	RAL 1013	Slonová kosť	RAL 1013
NOA70/03	Šedá	RAL 7005	Šedá	RAL 7005
NOA70/04	Biela	RAL 9003	Biela	RAL 9003
NOA70/05	Hnedočervená	RAL 8015	Hnedočervená	RAL 8015
NOA70/06	Svetlo modrá	RAL 5014	Svetlo modrá	RAL 5014
NOA70/07	Tmavo modrá	RAL 5011	Tmavo modrá	RAL 5011



Rozmery:



Zapojenie konektorov:



Svorka	Význam
1	Napájanie +24 V DC
2	Napájanie Zem
3	Linka RS485, signál B
4	Linka RS485, signál A

Varianty ovládania

Varianta 1



Režim miestnosti

Zvýraznená ikona označuje zvolený režim. Stiskom jednotlivých ikôn sa aktivuje príslušný režim.

Ikona	Význam	Popis
	Komfort	Reguluje sa na konštantnú(komfortnú) teplotu
	Útlm	Reguluje sa na konštantnú(útlmovú) teplotu
	Auto	Reguluje sa podľa nastaveného časového plánu, upraveného o korekciu




Varianta 2








Režim miestnosti Režim ventilátora

Režim miestnosti, režim ventilátoru

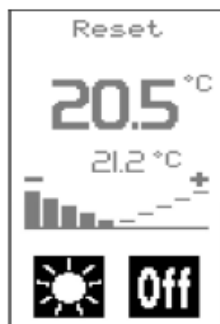
Stiskom ikony s režimom miestnosti sa prepína medzi tromi stavmi.

Ikona	Význam	Popis
	Komfort	Reguluje sa na konštantnú(komfortnú) teplotu
	Útlm	Reguluje sa na konštantnú(útlmovú) teplotu
	Auto	Reguluje sa podľa nastaveného časového plánu, upraveného o korekciu

Stiskom ikony s režimom ventilátorov sa prepína medzi piatimi stavmi.




Ikona	Význam	Popis
	Off	Ventilátor je vypnutý
	Auto	Ventilátor je regulovaný automaticky
	Rýchlosť 1	Ventilátor má nastavenú rýchlosť 1
	Rýchlosť 2	Ventilátor má nastavenú rýchlosť 2
	Rýchlosť 3	Ventilátor má nastavenú rýchlosť 3

Varianta 3





Režim miestnosti, vypínač

Stiskom ikony s režimom miestnosti sa prepína medzi tromi stavmi.

Ikona	Význam	Popis
	Komfort	Reguluje sa na konštantnú(komfortnú) teplotu
	Útlm	Reguluje sa na konštantnú(útlmovú) teplotu
	Auto	Reguluje sa podľa nastaveného časového plánu, upraveného o korekciu

Stiskom ikony sa vypínač prepína medzi dvomi stavmi.

Ikona	Význam	Popis
	Off	Vypínač vypnutý.
	On	Vypínač zapnutý.